

# การขับรถใน Aotearoa นิวซีแลนด์

การขับรถในนิวซีแลนด์อาจแตกต่างจากที่คุณคุ้นเคยเล็กน้อย ตัวอย่างเช่น

- เราขับรถชิดซ้าย
- การเดินทางไปถึงสถานที่ต่างๆ ใช้เวลานานกว่าที่คุณคิด
- ถนนของเราบางครั้งแคบ คดเคี้ยว และชัน

ตำรวจนิวซีแลนด์จะตรวจให้แน่ใจว่าทุกคนปฏิบัติตามกฎจราจรและเดินทางอย่างปลอดภัย นอกจากนี้ยังมีกล้องจับความเร็วติดตั้งอยู่ทั่วประเทศด้วย หากคุณทำผิดกฎจราจรหรือเป็นผู้ก่ออุบัติเหตุ คุณอาจถูกปรับหรือดำเนินคดีได้

## การหยุดจอดตามคำสั่งตำรวจ

หากตำรวจต้องการให้คุณหยุดรถของคุณ ตำรวจจะขับรถตามหลังและเปิดไฟสีแดง-สีน้ำเงิน และใช้เสียงไซเรน คุณต้องจอดอย่างปลอดภัยที่ด้านข้างของถนนโดยเร็วที่สุด และรอในรถของคุณเพื่อให้เจ้าหน้าที่ตำรวจเดินมาหาคุณ

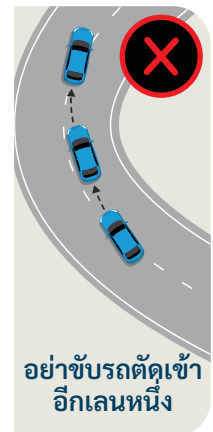
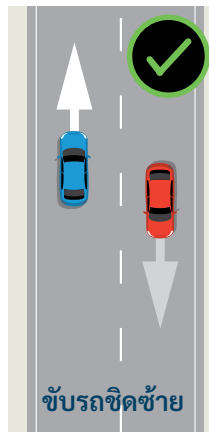
## เวลาเดินทาง

การคิดว่าจะใช้เวลาไม่นานที่จะไปถึงที่ที่คุณต้องการเป็นเรื่องง่าย ระยะทางอาจดูสั้นบนแผนที่ แต่บางครั้งถนนของเราแคบและคดเคี้ยว ผ่านภูเขาและเนินเขา และบางช่วงเป็นถนนลูกรังที่ยังไม่ลาดยาง

ไปที่ [journeys.nzta.govt.nz/journey-planner](https://journeys.nzta.govt.nz/journey-planner) เพื่อศึกษาเวลาเดินทางของคุณ

## ขับชิดซ้าย

- โปรดขับรถชิดซ้ายอยู่เสมอ ถนนแคบบางสายไม่มีเส้นจราจรคอยนำทางคุณ
- ฉะนั้นโปรดชิดซ้ายที่ทุกทางแยกและทุกครั้งที่คุณขับออกถนน
- อย่าขับรถตัดเข้าอีกเลนหนึ่ง
- อย่าข้ามเส้นกึ่งกลางเว้นแต่จะแข่งหรือเลี้ยวออกไปทางอื่นอย่างปลอดภัย



## การแซง – การขับรุดผ่านคันอื่น

ถนนส่วนใหญ่ในนิวซีแลนด์มีเลนเดียวในแต่ละทิศ บางครั้งก็มีเลนเพื่อให้ขับรุดผ่านคันอื่น โปรดใช้เลนสำหรับขับผ่านคันอื่นเมื่อแซง – โปรดรอนจนกว่าจะถึงเลนนั้น



### ความเร็วในการขับขี่

มองหาป้ายจำกัดความเร็ว – ถนนแต่ละสายมีการจำกัดความเร็วที่แตกต่างกัน บางครั้งคุณจะต้องขับช้ากว่าความเร็วจำกัดที่กำหนดเพื่อให้ขับได้อย่างปลอดภัย เช่น เมื่อฝนตกหรือมีหมอก

คุณต้องไม่ขับเร็วเกิน 90 กม./ชม. หากคุณกำลังขับรถที่มีน้ำหนักมากกว่า 3,500 กก. หรือลากจูงรถคันอื่น เช่น เรือ คาราวาน หรือรถพ่วง – แม้ว่าจะขับอยู่บนถนนที่มีเครื่องหมายกำหนดความเร็วที่ 100 กม./ชม.



ป้ายเหล่านี้เป็นตัวอย่างของป้ายจำกัดความเร็ว

ป้ายนี้หมายความว่าความเร็วสูงสุดที่คุณสามารถขับได้คือ 100 กม./ชม. แต่ให้ขับตามสภาพถนนและสภาพอากาศ



ป้ายเหล่านี้คือบอกคุณว่ามีทางโค้งที่แคบอยู่ข้างหน้า รวมทั้งความเร็วที่ช้าลงแล้วปลอดภัยและขับได้ดี ลูกศรแสดงทิศทางของทางโค้ง



## เข็มขัดนิรภัย

ตามกฎหมายแล้ว ทุกคนในรถต้องคาดเข็มขัดนิรภัยหรือใช้เบาะนั่งนิรภัยสำหรับเด็ก ไม่ว่าจะนั่งอยู่จุดใดในรถก็ตาม



อายุ	ข้อกำหนดทางกฎหมาย
เด็กอายุต่ำกว่า 7 ปี	เบาะนั่งนิรภัยสำหรับเด็กที่ผ่านการรับรองแล้ว
เด็กอายุ 7 ปี	เบาะนั่งนิรภัยสำหรับเด็ก (หากมี) หรือเข็มขัดนิรภัย
เด็กอายุ 8 ปีขึ้นไป	เข็มขัดนิรภัย
ผู้ใหญ่ทุกคน	เข็มขัดนิรภัย

## ความเหนื่อยล้า

หากคุณเหนื่อย คุณมีแนวโน้มที่จะเกิดอุบัติเหตุรถชนได้สูงขึ้น

- ฉะนั้นนอนหลับพักผ่อนให้เพียงพอก่อนที่จะขับรถ โดยเฉพาะอย่างยิ่งหลังจากที่เดินทางในเที่ยวบินที่ยาวนาน
- หยุดพักจากการขับรถทุกสองชั่วโมง
- ผลัดกันขับรถกับผู้อื่นถ้าทำได้
- หลีกเลี่ยงการขับรถในช่วงเวลาที่ปกติแล้วเป็นเวลานอนของคุณ
- หลีกเลี่ยงการรับประทานอาหารมื้อใหญ่ ซึ่งอาจทำให้คุณเหนื่อย และดื่มน้ำให้มากเพียงพอ
- หากคุณเริ่มรู้สึกง่วงนอน ให้หยุดรถในที่ที่ปลอดภัยและพยายามงีบหลับ 15 - 30 นาที หากคุณรู้สึกเหนื่อยมาก ให้หาที่พักค้างคืน

## เพลิดเพลินกับวิวทิวทัศน์อย่างปลอดภัย

ให้คอยดูที่ถนน ไม่ใช่ที่วิวทิวทัศน์ หากคุณต้องการชมวิว ให้หาจุดที่ปลอดภัยเพื่อขับออกจากถนนแล้วหยุดชม อย่าหยุดในที่ที่ไม่มีป้ายหยุดหรือบนเส้นประสีเหลือง

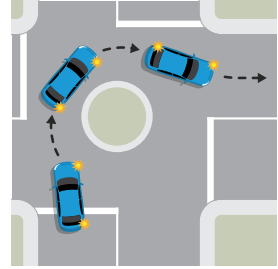
## ทางแยก



ป้ายหยุดหมายความว่า คุณต้องหยุดรถให้สนิท จากนั้นให้ทางแก่รถทิศทางอื่นทั้งหมด



ป้ายให้ทางหมายความว่า คุณต้องให้ทางแก่รถทิศทางอื่นทั้งหมด ยกเว้นรถที่รออยู่ที่ป้ายหยุด



ที่วงเวียนคุณต้องขับตามเข็มนาฬิกา รอบวงเวียนและให้ทางแก่รถทางด้านขวามือของคุณ

## สะพานเลนเดียว

ถนนบางสายของเรามีสะพานเลนเดียว

ป้ายเหล่านี้เตือนคุณว่ามีสะพานเลนเดียวอยู่ข้างหน้า ให้ชะลอความเร็วและดูว่ามีรถกำลังมาจากอีกทางหรือไม่ โปรดหยุดหากคุณจำเป็นต้องให้ทาง

ลูกศรสีแดงขนาดเล็กจะระบุทิศทางของรถที่ต้องให้ทาง



ป้ายทั้งสองนี้ระบุว่าคุณต้องให้ทางแก่รถที่กำลังมาจากอีกทาง



ป้ายนี้ระบุว่าหากไม่มีรถที่กำลังมาจากอีกทาง คุณสามารถข้ามสะพานได้



## โทรศัพท์มือถือ

ห้ามใช้โทรศัพท์มือถือขณะขับรถ หากใช้โทรศัพท์ จะต้องเป็นแบบไม่ต้องถือ การส่งข้อความจากโทรศัพท์มือถือขณะขับรถนั้นผิดกฎหมาย



## ทางข้ามทางรถไฟ

- หากมีไฟแดงกะพริบ ให้หยุดและขับต่อเมื่อไฟหยุดกะพริบแล้วเท่านั้น
- หากคุณเห็นป้ายหยุดที่ทางข้ามทางรถไฟ ให้หยุดรถและขับข้ามรางหากไม่มีรถไฟมาเท่านั้น
- หากคุณเห็นป้ายให้ทาง ให้ชะลอความเร็วและพร้อมหยุดรถ และข้ามรางหากไม่มีรถไฟมาเท่านั้น



## ถนนที่ไม่ได้ลาดยางหรือที่เป็นกรวดหิน

ถนนที่ไม่ได้ลาดยางอาจลื่นเมื่อขับรถ ให้ชิดซ้ายและชะลอความเร็ว ลดความเร็วลงอีกเมื่อมีรถขับเข้ามาในทิศทางของคุณ เนื่องจากฝุ่นอาจทำให้มองเห็นไม่ชัดและก้อนกรวดอาจกระเด็นมากกระแทกกระจกหน้ารถของคุณแตกได้



## การใช้ถนนร่วมกัน

คุณต้องระวังคนเดินข้ามถนน โดยเฉพาะอย่างยิ่งที่ทางม้าลายและที่ทางแยก

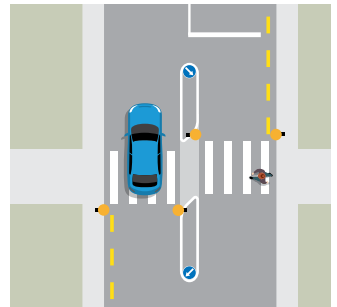
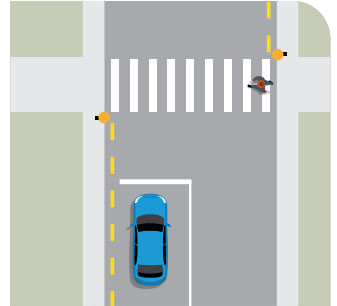
เมื่อมาถึงทางม้าลาย

- ให้ชะลอความเร็วและเตรียมหยุดรถสำหรับคนที่กำลังเดินหรือกำลังจะข้ามหรือหรือกำลังรอที่ทางม้าลาย
- หากไม่มีเกาะกลางถนนที่ทางม้าลาย ให้หยุดและให้ทางแก่คนข้ามถนนไม่ว่าจะอยู่ส่วนใดของทางม้าลาย
- รอจนกว่าคนข้ามจะข้ามผ่านรถคุณไปให้เสร็จเรียบร้อยก่อนที่คุณจะออกรถ

อย่าขับเสยทางข้ามหากไม่มีที่เพียงพอสำหรับรถของคุณบนอีกส่วนของทางข้าม

ชะลอความเร็วอยู่เสมอเมื่อขับใกล้ผู้ขี่จักรยานและขับผ่านเมื่อเห็นว่าปลอดภัยเท่านั้น พยายามเว้นระยะห่าง 1.5 เมตรระหว่างรถของคุณกับผู้ขี่จักรยานเมื่อขับผ่าน

หากคุณเห็นสัตว์บนท้องถนน ให้ชะลอความเร็วและขับผ่านอย่างระมัดระวัง อย่าบีบแตร



## การขับรถในฤดูหนาว

สภาพอากาศของเราสามารถเปลี่ยนแปลงไปได้อย่างรวดเร็ว ดังนั้นโปรดดูพยากรณ์อากาศและสภาพถนนก่อนที่คุณจะออกเดินทาง และคงความยืดหยุ่นในการเดินทางเอาไว้

[metservice.com](http://metservice.com)

[nzta.govt.nz/traffic](http://nzta.govt.nz/traffic)

หิมะและน้ำแข็งอาจทำให้ถนนมีความเสี่ยงได้มากขึ้น โดยเฉพาะอย่างยิ่งใกล้ๆ เส้นทางที่ข้ามภูเขาและถนนที่ไม่ได้รับแสงแดด หากบริษัทรถเช่าของคุณให้โซ่หิมะแก่คุณ โปรดตรวจสอบให้แน่ใจว่าคุณรู้วิธีติดตั้งก่อนที่จะออกเดินทาง



คอยดูป้ายแสดงพื้นผิวถนนลื่นในสภาพถนนที่เปียกหรือเป็นน้ำแข็ง – ให้ชะลอความเร็วและหลีกเลี่ยงการเบรกอย่างกะทันหัน

## การให้สัญญาณ

ให้สัญญาณอย่างน้อย 3 วินาทีก่อนที่จะเลี้ยว เปลี่ยนเลน หรือเข้าสู่หรือออกจากเส้นจราจรเสมอ

## การจอดรถ

คุณอาจถูกปรับหรือถูกลากรถ หากจอดผิดทิศทางการจราจร หากเป็นถนนวันเวย์ คุณสามารถจอดได้ทั้งสองฝั่งของถนน

## เครื่องดื่มแอลกอฮอล์และสารเสพติด

อย่าดื่มเครื่องดื่มแอลกอฮอล์หรือใช้สารเสพติดก่อนขับรถ

การขับรถโดยมีตัวยาใดๆ ในร่างกายของคุณที่อาจส่งผลต่อการขับรานั้นผิดกฎหมาย แม้ว่าจะเป็นยาที่ออกให้โดยแพทย์ก็ตาม

สำหรับผู้ขับขี่ที่มีอายุต่ำกว่า 20 ปี มีการจำกัดระดับแอลกอฮอล์ในเลือดไว้ที่ศูนย์ สำหรับผู้ขับขี่ที่มีอายุมากกว่า 20 ปี มีการจำกัดระดับแอลกอฮอล์ในเลือดไว้ต่ำมาก ซึ่งการไม่ดื่มเลยจะปลอดภัยที่สุดหากขับรถ

## ข้อกำหนดด้านใบขับขี่

คุณต้องพกใบขับขี่หรือใบอนุญาตขับขี่ฉบับปัจจุบันและยังไม่หมดอายุติดตัวเสมอขณะขับรถ หากใบขับขี่หรือใบอนุญาตขับขี่ฉบับต่างประเทศของคุณไม่ได้ออกเป็นภาษาอังกฤษ คุณต้องมีคำแปลเป็นภาษาอังกฤษที่ถูกต้องแนบอยู่ด้วย หลังจากอยู่ในนิวซีแลนด์มาแล้ว 12 เดือน คุณต้องขอรับใบขับขี่ของนิวซีแลนด์

ไปที่ [nzta.govt.nz/new-residents-and-visitors](http://nzta.govt.nz/new-residents-and-visitors) เพื่อดูข้อมูลเพิ่มเติม